



# Fakten gesammelt

Für das Handwerk. In der Region aktiv.



Handwerkskammer Aachen

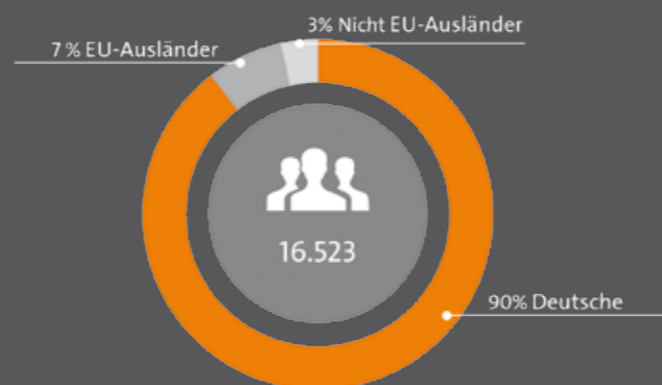
# Fakten gesammelt



## MITGLIEDSUNTERNEHMEN

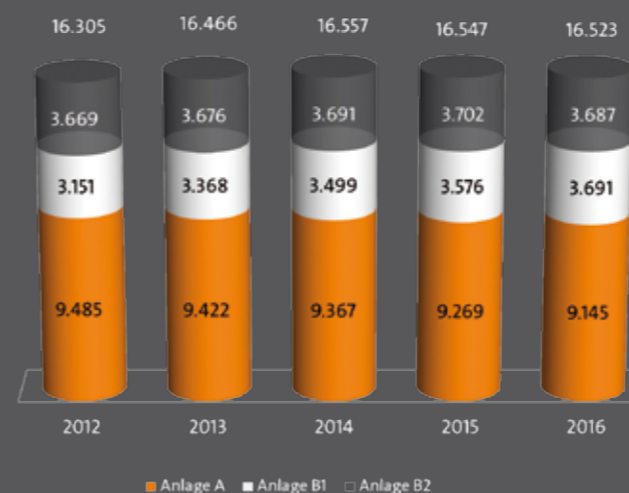
Gesamt	16.523
davon zulassungspflichtige Handwerke	9.145
davon zulassungsfreie Handwerke	3.691
davon handwerksähnliche Gewerbe	3.687
davon Bau / Ausbau	5.055
davon Metall / Elektro	3.922
davon Holz	1.665
davon Nahrung, Gesundheit, Körperpflege u. Sonstige	5.881
davon Stadt Aachen	2.669
davon übrige Städteregion	4.020
davon Kreis Düren	3.421
davon Kreis Heinsberg	3.464
davon Kreis Euskirchen	2.949

## ANZAHL DEUTSCHER UND AUSLÄNDISCHER BETRIEBSINHABER



\* Nur Zahlen von 2015 verfügbar

## ENTWICKLUNG DER MITGLIEDSUNTERNEHMEN

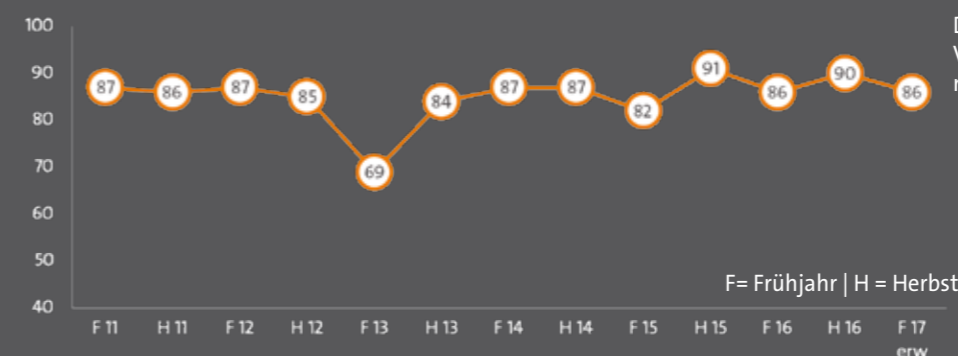


## NEUEINTRAGUNGEN ZULASSUNGSPFLICHTIGER UND ZULASSUNGSFREIER HANDWERKE NACH QUALIFIKATION

	Absolut	in %
<b>Anlage A</b>		
Meisterprüfung	151	53
Gleichwertiger Abschluss*	26	9,1
Ausnahmebewilligung	63	22,1
Altgesellenregelung	45	15,8
<b>Summe Anlage A</b>	<b>285</b>	<b>100,0</b>
<b>Anlage B1</b>		
Meisterprüfung	17	2,3
Gleichwertiger Abschluss*	2	0,3
Gesellenprüfung	20	2,7
Ohne Qualifikation	698	94,7
<b>Summe Anlage B1</b>	<b>737</b>	<b>100,0</b>

\* z.B. Ingenieur oder Industriemeister

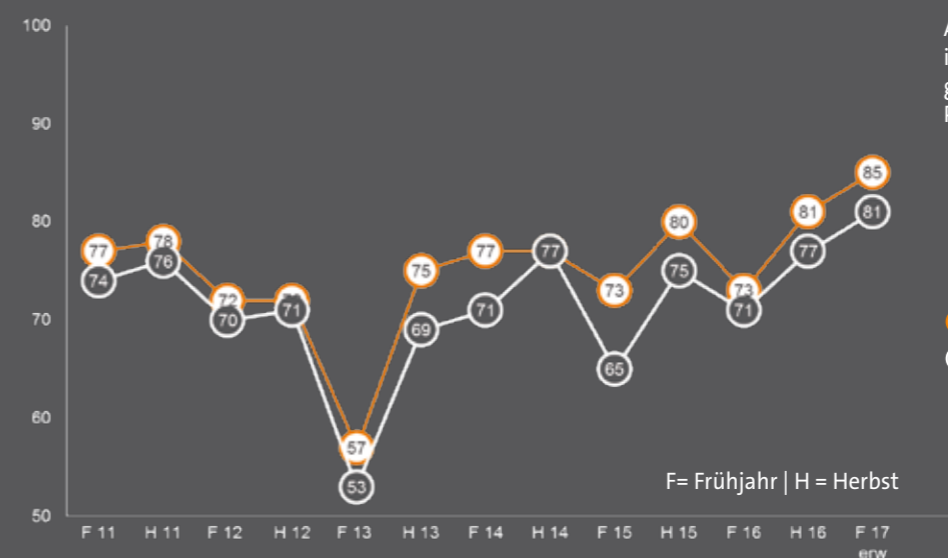
## STIMMUNG IM HANDWERK



Die Geschäftslage ist gegenüber dem Vorhalbjahr gut bzw. befriedigend meinen ... (Angaben in Prozent)

F= Frühjahr | H = Herbst

## AUFTRAGSBESTAND UND GESAMTUMSATZ



Auftragsbestand bzw. Gesamtumsatz ist gegenüber dem Vorhalbjahr gestiegen bzw. gleich geblieben (Angaben in Prozent)

● Auftragsbestand  
 ○ Gesamtumsatz

F= Frühjahr | H = Herbst

UMSATZ UND BESCHÄFTIGTE 2015

	HOCHRECHNUNG 2015		
	Betriebe <sup>1)</sup>	Tätige Personen <sup>2)</sup>	Umsatz <sup>3)</sup>
	Anzahl	Anzahl	1.000 EUR
<b>Kammerbezirk Aachen insgesamt</b>	<b>16.547</b>	<b>87.035</b>	<b>7.618.049</b>
davon zulassungspflichtiges Handwerk (Anlage A)	9.269	59.022	6.424.418
davon zulassungsfreies Handwerk (Anlage B1)	3.576	21.460	951.149
davon handwerksähnliche Gewerbe (Anlage B2) <sup>4)</sup>	3.702	6.553	242.481
<b>Städteregion Aachen insgesamt</b>	<b>6.744</b>	<b>34.352</b>	<b>3.327.415</b>
davon zulassungspflichtiges Handwerk (Anlage A)	3.653	24.714	2.716.650
davon zulassungsfreies Handwerk (Anlage B1)	1.608	7.019	512.843
davon handwerksähnliche Gewerbe (Anlage B2) <sup>4)</sup>	1.483	2.620	97.923
<b>Kreis Düren insgesamt</b>	<b>3.456</b>	<b>22.118</b>	<b>1.473.320</b>
davon zulassungspflichtiges Handwerk (Anlage A)	1.897	11.491	1.170.611
davon zulassungsfreies Handwerk (Anlage B1)	799	9.388	253.060
davon handwerksähnliche Gewerbe (Anlage B2) <sup>4)</sup>	760	1.239	49.649
<b>Kreis Euskirchen insgesamt</b>	<b>2.910</b>	<b>12.169</b>	<b>1.104.117</b>
davon zulassungspflichtiges Handwerk (Anlage A)	1.686	9.001	982.878
davon zulassungsfreies Handwerk (Anlage B1)	522	1.929	75.389
davon handwerksähnliche Gewerbe (Anlage B2) <sup>4)</sup>	702	1.239	45.850
<b>Kreis Heinsberg insgesamt</b>	<b>3.437</b>	<b>18.279</b>	<b>1.713.655</b>
davon zulassungspflichtiges Handwerk (Anlage A)	2.033	13.817	1.554.280
davon zulassungsfreies Handwerk (Anlage B1)	647	3.124	109.857
davon handwerksähnliche Gewerbe (Anlage B2) <sup>4)</sup>	757	1.338	49.518

WARUM ZAHLEN AUS DEM JAHR 2015?

Bis zum Zeitpunkt der Erstellung des Geschäftsberichtes 2015 lagen der Handwerkskammer Aachen noch keine anderen Grundlagenzahlen vor.

- 1) Betriebe zum 31.12.
- 2) Einschl. tätiger Unternehmer (geschätzt).
- 3) Unternehmen mit steuerbarem Umsatz aus Lieferungen und Leistungen und/oder mit sozialversicherungspflichtig Beschäftigten im Berichtsjahr. Nicht steuerbare Unternehmen wurden geschätzt mit einem tätigen Inhaber und 17.500 Euro Umsatz. Mit geschätzten Umsätzen bei Organschaftsmitgliedern ohne Umsatzsteuer.
- 4) Umsätze und Beschäftigung des handwerksähnlichen Gewerkes wurden hinzugeschätzt (65.500 € Umsatz und 1,77 Beschäftigte je Unternehmen).
- 5) Es können geringfügige Summenabweichungen zwischen Gesamtkammerbezirk und Regionen auftreten, die auf unterschiedliche Abfragemechanismen zurückzuführen sind.

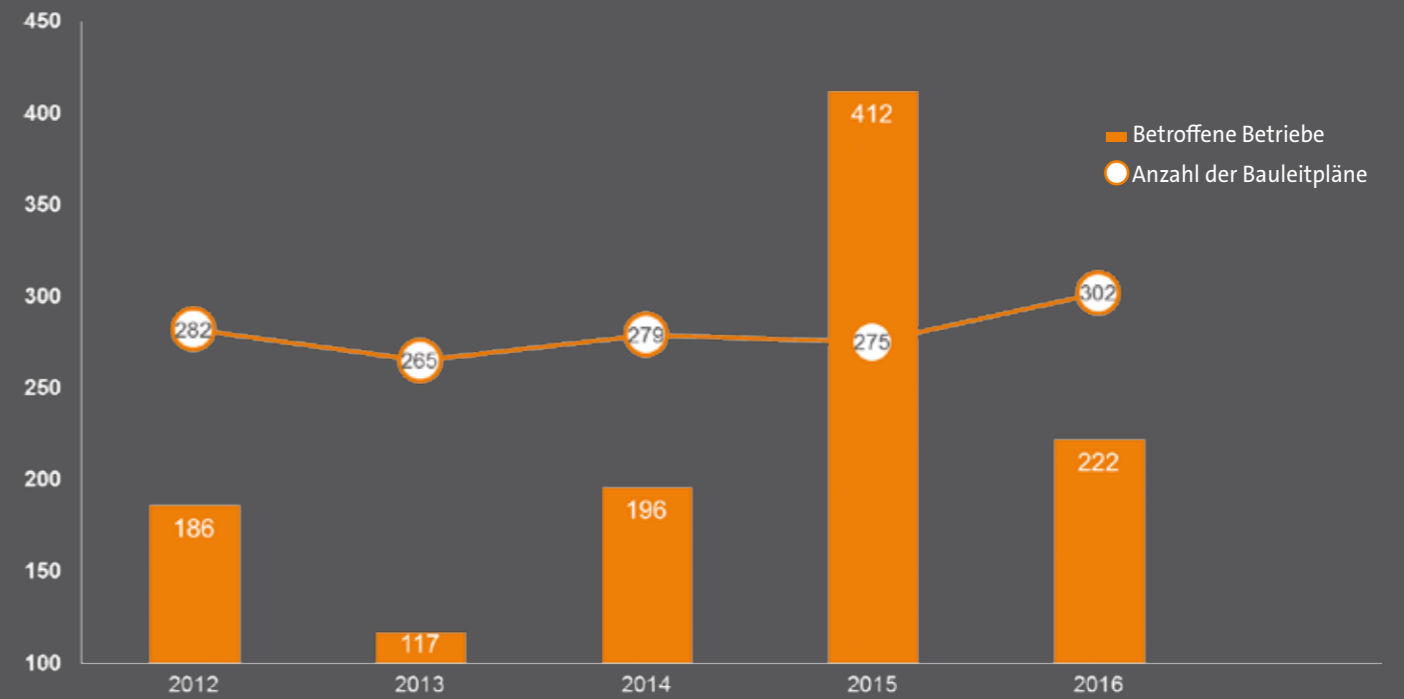
Quellen: IT.NRW (Handwerkszählung für zulassungspflichtige und zulassungsfreie Handwerke); HWK Aachen (registrierte handwerksähnliche Gewerbe); eigene Berechnungen

BETRIEBSBERATUNG NACH THEMEN

Beratungsthemen	Stadt Aachen	Übrige Städteregion	Kreis Düren	Kreis Heinsberg	Kreis Euskirchen	Insgesamt
Gründungen	132	120	59	56	47	414
Betriebsübergaben	39	58	34	34	17	182
Betriebswirtschaft	129	126	83	74	54	466
Technik u. Technologietransfer	17	9	11	11	9	57
Marketing	20	13	10	8	2	53
Sonstiges	19	14	2	4	3	42
<b>Gesamt</b>	<b>356</b>	<b>340</b>	<b>199</b>	<b>187</b>	<b>132</b>	<b>1.214</b>

Hinweis: Nur Beratungen über drei Stunden. In einer Beratung können mehrere Themen angesprochen werden.

STELLUNGNAHMEN ZU BAULEITPLANUNGEN



BETRIEBSBERATUNGEN NACH GEWERKEN

	Insgesamt	dav. Existenzgründungsberatungen in %
Bau / Ausbau	141	36%
Elektro / Metall	272	56%
Holz	84	48%
Bekleidung	33	97%
Nahrung	39	38%
Gesundheit	144	52%
Glas / Papier	36	61%
Handwerksähnlich	53	53%
<b>Insgesamt (absolut)</b>	<b>802</b>	<b>52%</b>

Hinweis: Nur Beratungen über drei Stunden.

SACHVERSTÄNDIGE

<b>Gesamt</b>	<b>110</b>
davon Bau / Ausbau	48
davon Metall / Elektro	33
davon Holz	13
davon Nahrung, Gesundheit, Körperpflege und Sonstige	16

RECHTSBERATUNGEN

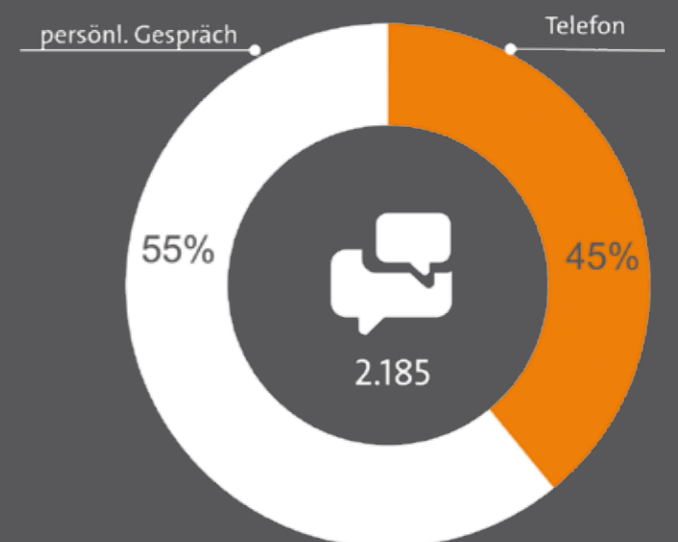
2014	3.650
2015	3.700
2016	3.750

Hinweis: überwiegend telefonische Kurzberatungen.

WEITERBILDUNGSBERATUNG

<b>Bildungsscheck</b>	
Beratungen	92
Ausgegebene Schecks	106
Eingelöste Schecks bei HWK AC	36
<b>Bildungsprämiegutscheine</b>	
Beratungen	30
Ausgegebene Gutscheine	30
Eingelöste Gutscheine bei HWK AC	12
<b>Meister-BAföG</b>	
Beratungen	645
Neu gestellte Anträge zu Vollzeitmaßnahmen	162
Neu gestellte Anträge zu Teilzeitmaßnahmen	68
<b>Beratung berufliche Entwicklung</b>	<b>0</b>
<b>Online-Beratung</b>	<b>0</b>

WEITERBILDUNGSBERATUNG





ENTWICKLUNG DER LEHRLINGSZAHLEN

	2012	2013	2014	2015	2016
<b>Lehrlinge insgesamt</b>	<b>6.945</b>	<b>6.791</b>	<b>6.466</b>	<b>6.187</b>	<b>6.006</b>
dav. männlich in %	77,5	77,8	78,5	79,0	79,3
dav. weiblich in %	22,5	22,2	21,5	21,0	20,7
dav. Ausländer in %	4,2	3,8	4,1	5,0	6,2
dav. Stadt Aachen (absolut)	1.293	1.275	1.198	1.180	1.141
dav. übrige StädteRegion (absolut)	1.541	1.495	1.463	1.373	1.320
dav. Kreis Düren (absolut)	1.447	1.423	1.363	1.301	1.272
dav. Kreis Heinsberg (absolut)	1.576	1.559	1.481	1.390	1.360
dav. Kreis Euskirchen (absolut)	1.088	1.039	961	943	913
<b>Ausbildungsbetriebe insgesamt</b>	<b>3.015</b>	<b>2.957</b>	<b>2.795</b>	<b>2.673</b>	<b>2.609</b>

AUSBILDUNGSBERATUNG UND LEHRSTELLENVERMITTLUNG

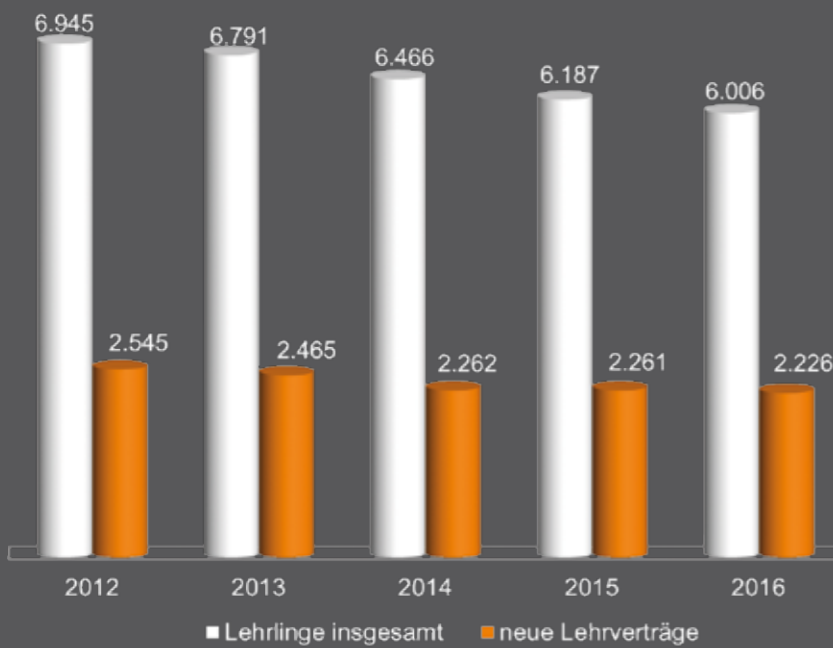
	Ausbildungsberatung	Passgenaue Vermittlung
Betriebsbesuche	280	721
davon Erstbesuche	190	496
davon Wiederholungsbesuche	90	222
persönliche Beratungen	9.500	6.780
Teilnahme an Berufsmessen	–	17
Info-Tage	–	121
vermittelte Lehrstellen	–	94

BESTANDENE MEISTERPRÜFUNGEN 2016

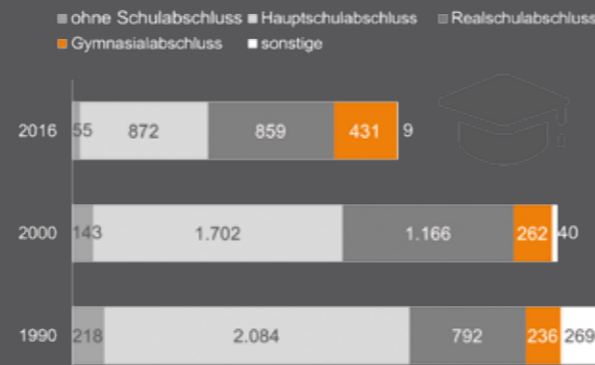
	aus anderen Regionen	Stadt Aachen	übrige StädteRegion*	Kreis Düren	Kreis Heinsberg	Kreis Euskirchen	Insgesamt
Boots- und Schiffbauer	1	–	–	–	–	–	1
Bäcker	–	–	–	–	–	1	1
Dachdecker	3	–	–	–	–	–	3
Elektrotechniker	3	1	2	11	3	–	20
Feinwerkmechaniker	–	–	3	–	1	–	4
Friseur	1	5	6	7	1	–	20
Installateur	1	1	6	2	3	1	14
Fleischer	–	–	–	–	–	–	–
Kfz-Techniker	36	8	14	11	5	10	84
Maler	–	–	1	1	–	1	3
Maurer	–	–	2	1	–	4	7
Metallbauer	3	2	5	13	3	1	27
Modist	–	–	–	–	–	–	–
Straßenbauer	1	–	1	–	1	1	4
Stuckateur	1	–	–	–	–	–	1
Tischler	6	9	7	3	1	–	26
Zimmerer	5	1	–	1	–	2	9
<b>Insgesamt</b>	<b>61</b>	<b>27</b>	<b>47</b>	<b>50</b>	<b>18</b>	<b>21</b>	<b>224</b>

\* ehemals Kreis Aachen

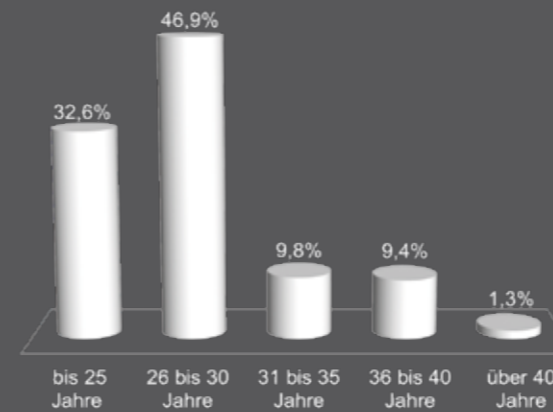
LEHRLINGSZAHLEN INSGESAMT UND NEUE LEHRVERTRÄGE



SCHULABSCHLÜSSE DER NEUEN LEHRLINGE



LEBENSALTER DER JUNGEN MEISTER



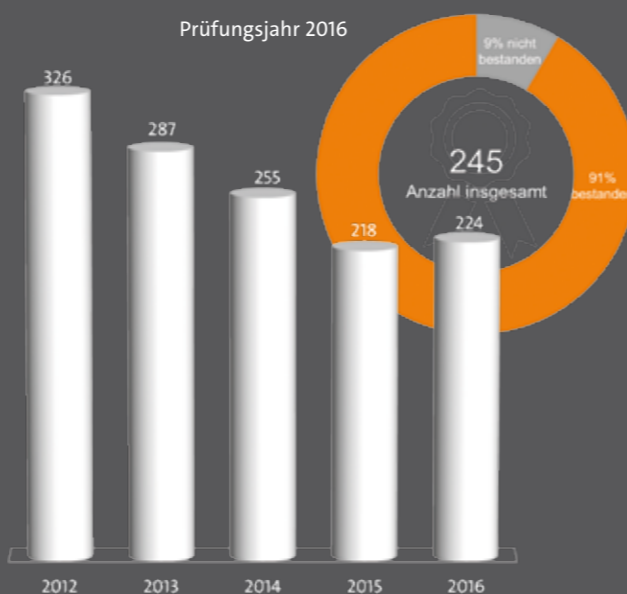
FORTBILDUNGSPRÜFUNG 2016 - WIEVIELE SCHAFFEN ES?

	bestanden	nicht bestanden	Insgesamt
<b>absolut</b>	<b>822</b>	<b>74</b>	<b>896</b>
<b>in %</b>	<b>91,7</b>	<b>8,3</b>	<b>100</b>
Gebäudeenergieberater	–	–	–
SPS-Fachkraft	7	3	10
Europaassistent (HWK)	1	–	1
Meisterdesigner	14	–	14
CNC-Fachkraft	28	–	28
Betriebswirt (HWK)	18	1	19
Handwerksdesigner	28	–	28
Kraftfahrzeugservicetechniker	70	3	73
Fachkaufmann (HWK)	199	51	250
Fachmann für kaufm. Betriebsf. nach HWO	10	–	10
Ausbildereignungsprüfung	447	16	463

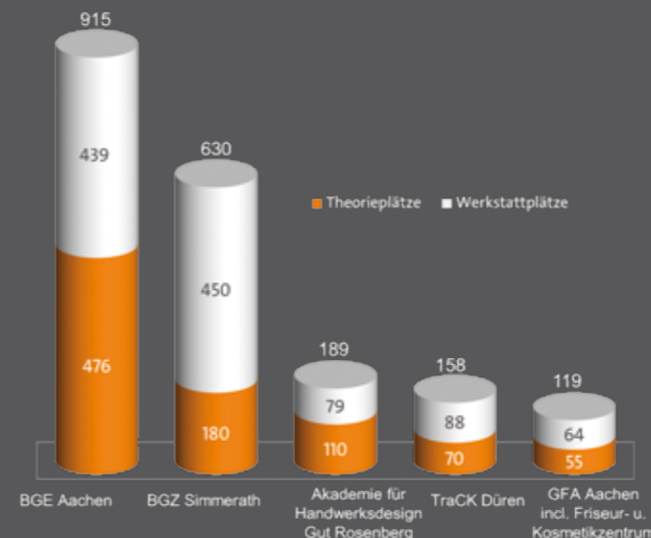
BESTANDENE GESELLENPRÜFUNGEN



BESTANDENE MEISTERPRÜFUNGEN



BILDUNGSZENTREN UND AKADEMIEN



LEHRGÄNGE DER HANDWERKSKAMMER UND QUALITEC

	Lehrgänge	Teilnehmer	Teilnehmerstunden
Überbetriebliche Unterweisung	782	7.882	597.091
Vorbereitung auf die Meisterprüfung (Teile I bis IV)	47	721	236.394
Sonstige Lehrgänge (z.B. Gebäudeenergieberater, Meisterdesigner)	193	2.039	240.176
QualiTec (Umschulungen, BaE, BvB, usw.)	146	1.734	483.075
<b>Insgesamt</b>	<b>1.168</b>	<b>12.376</b>	<b>1.556.736</b>

## KURZÜBERSICHT DES HANDWERKS IN DEN REGIONEN

	Stadt Aachen	Übrige Städteregion	Kreis Düren	Kreis Heinsberg	Kreis Euskirchen	Insgesamt
<b>Zahl der Betriebe insgesamt</b>	<b>2.669</b>	<b>4.020</b>	<b>3.421</b>	<b>3.464</b>	<b>2.949</b>	<b>16.523</b>
davon Anlage A	1.313	2.270	1.874	2.001	1.687	9.145
davon Anlage B1	754	904	800	678	555	3.691
davon Anlage B2	602	846	747	785	707	3.687
<b>Zahl der Neueintragungen</b>	<b>269</b>	<b>428</b>	<b>376</b>	<b>389</b>	<b>303</b>	<b>1.765</b>
<b>Zahl der Lehrlinge</b>	<b>1.141</b>	<b>1.320</b>	<b>1.272</b>	<b>1.360</b>	<b>913</b>	<b>6.006</b>
Männer	801	1.064	1.037	1.102	758	4.762
Frauen	340	256	235	258	155	1.244
<b>Bestandene Gesellenprüfungen</b>	<b>309</b>	<b>290</b>	<b>311</b>	<b>332</b>	<b>229</b>	<b>1.471</b>
Männer	212	227	230	273	184	1.126
Frauen	97	63	81	59	45	345
<b>Bestandene Meisterprüfungen</b>	<b>27</b>	<b>47</b>	<b>50</b>	<b>18</b>	<b>21</b>	<b>163</b>
Männer	19	44	43	16	21	143
Frauen	8	3	7	2	–	20
<b>Zahl der Betriebsberatungen</b>	<b>226</b>	<b>224</b>	<b>126</b>	<b>88</b>	<b>138</b>	<b>802</b>

## FINANZEN DER HANDWERKSKAMMER AACHEN

Haushaltseinnahmen 2016	in Mio. Euro
Mitgliedsbeiträge der Handwerksbetriebe	8,0
Sonderbeitrag der Mitgliedsbetriebe zur Umlagefinanzierung der Überbetrieblichen Lehrlingsunterweisung	3,8
Einnahmen aus den Verwaltungsdienstleistungen der Kammer	0,6
Einnahmen aus Prüfungsgebühren	0,5
Einnahmen aus Lehrgängen der beruflichen Bildung	5,1
Zweckgebundene Überschüsse aus dem Vorjahr aus nicht verausgabten Zuwendungen	0,0
Einnahmen aus Vermietung	0,3
Einnahmen aus dem Internatsbetrieb	0,7
Zinseinnahmen, Beteiligungserträge und Verkauf aus dem Vermögensbestand der Kammer	0,2
Öffentliche Förderung für laufende Maßnahmen der beruflichen Aus-, Fort- und Weiterbildung	1,3
Öffentliche Förderung für die Unternehmensberatung im Handwerk als kostenfreie Serviceleistung für die Mitgliedsbetriebe	0,3
Öffentliche Förderung für Projekte der beruflichen Bildung und Integration	0,4
Öffentliche Förderung für Modernisierung und Ausstattung der Bildungsstätten	0,7
Erstattungen von Personal- und Raumkosten, sowie sonstige Zuwendungen	2,0
Entnahme aus Rücklagen und Aufnahme von Schulden	0,0
<b>Insgesamt, inkl. 0,4 Mio. zweckgeb. Überschuss</b>	<b>23,9</b>

Haushaltsausgaben 2016	in Mio. Euro
Personalausgaben für die Beschäftigten der Handwerkskammer Aachen	11,3
Honorare und Entschädigungen für den Lehrgangs- und Prüfungsbereich der Aus-, Fort- und Weiterbildung	1,3
Ausgaben für den laufenden Geschäftsbetrieb, wie Sachausgaben für die Verwaltung	2,3
Ausgaben für die Unterhaltung und Instandsetzung der Kammergebäude	1,8
Sach- und Materialausgaben für den Lehrgangs- und Prüfungsbereich der Aus-, Fort- und Weiterbildung	1,2
Ausgaben für die Modernisierung von kammereigenen Gebäuden sowie die Anschaffung von Büroeinrichtungen	0,7
Zuwendungen aus dem Sonderbeitrag zur Überbetrieblichen Lehrlingsunterweisung an Kreishandwerkserschaften	0,9
Sonstige Zuwendungen an handwerksnahe Einrichtungen	0,2
Beitragszahlungen an die Dachverbände DHKT, WHKT und LGH	0,6
Zuführung zu den Rücklagen	2,7
Ausgaben für den Kapitaldienst im Rahmen der Modernisierung kammereigener Liegenschaften	0,5
<b>Insgesamt</b>	<b>23,5</b>

Rücklagen	in Mio. Euro
Allgemeine Rücklage	0,7
Sonderrücklage für Investitionen	13,1
<b>Insgesamt</b>	<b>13,8</b>

