



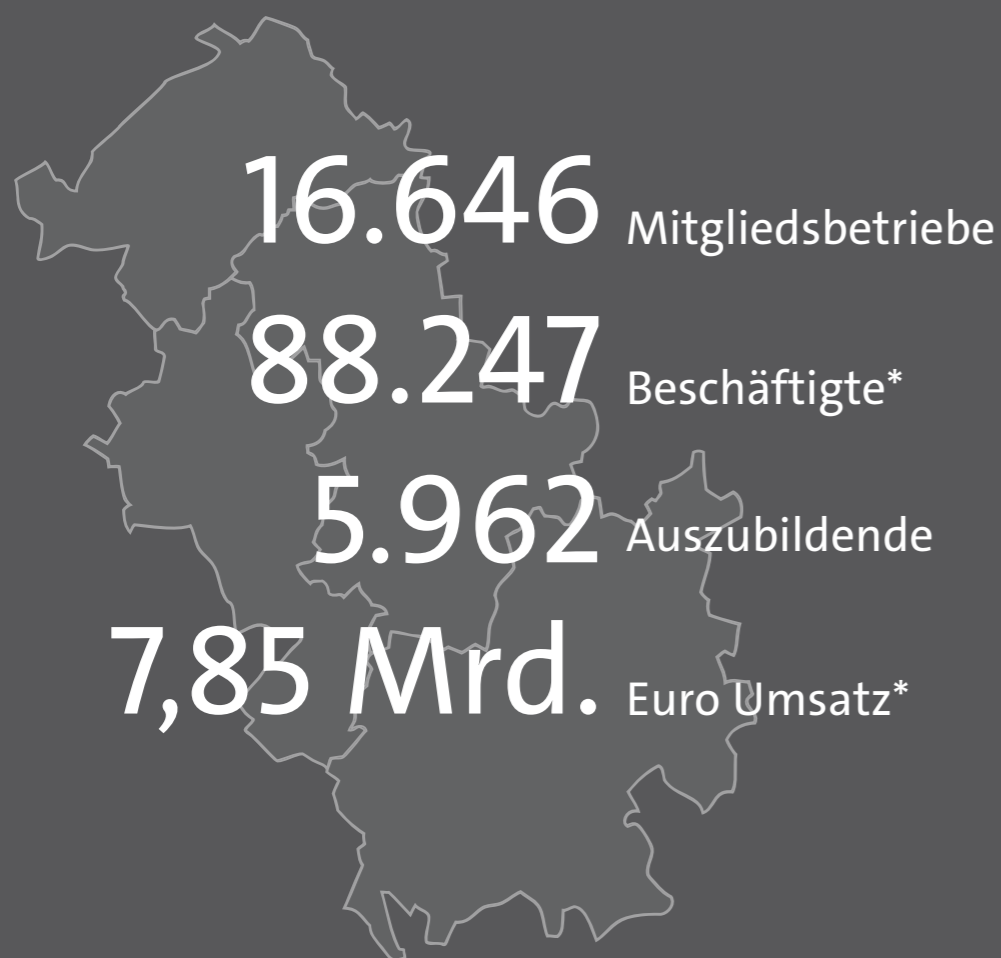
# Fakten gesammelt 2017

Für das Handwerk. In der Region aktiv.



Handwerkskammer Aachen

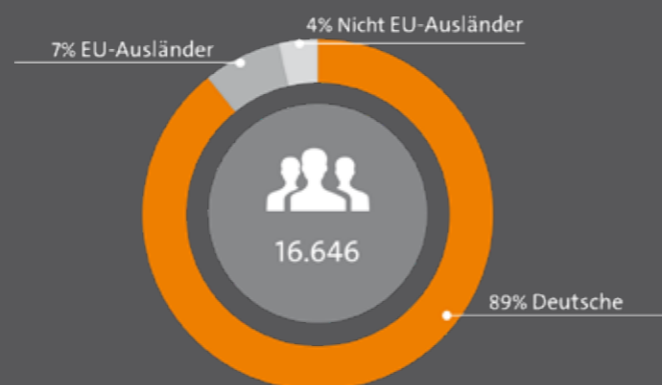
# Fakten gesammelt



## MITGLIEDSUNTERNEHMEN

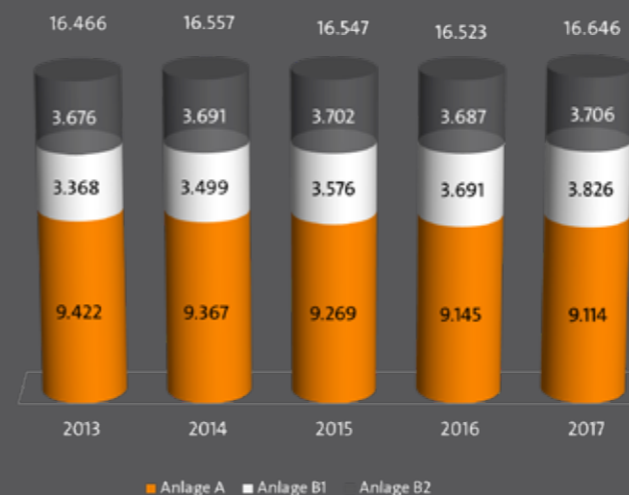
GESAMT	16.646
davon zulassungspflichtige Handwerke	9.114
davon zulassungsfreie Handwerke	3.826
davon handwerksähnliche Gewerbe	3.706
davon Bau / Ausbau	4.985
davon Metall / Elektro	3.956
davon Holz	1.641
davon Nahrung, Gesundheit, Körperpflege u. Sonstige	6.064
davon Stadt Aachen	2.646
davon übrige Städteregion	4.061
davon Kreis Düren	3.496
davon Kreis Heinsberg	3.479
davon Kreis Euskirchen	2.964

## ANZAHL DEUTSCHER UND AUSLÄNDISCHER BETRIEBSINHABER



\* Nur Zahlen von 2016 verfügbar

## ENTWICKLUNG DER MITGLIEDSUNTERNEHMEN

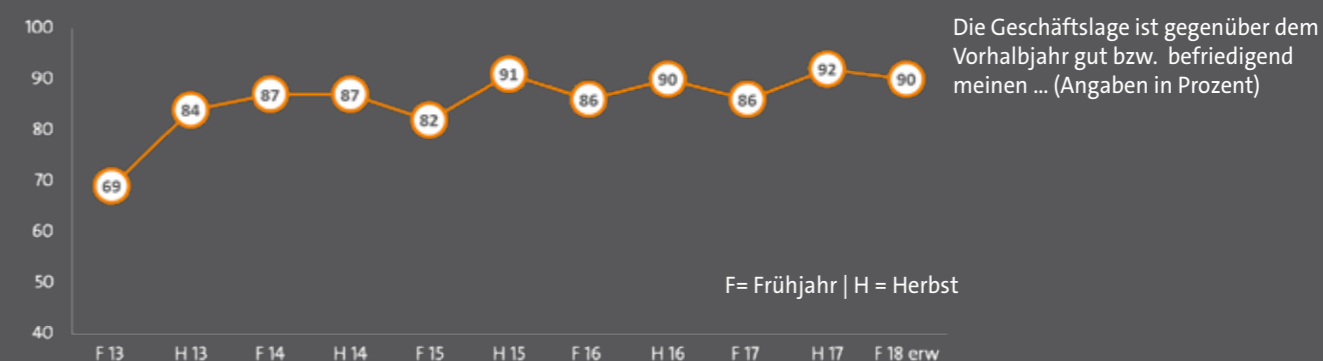


## NEUEINTRAGUNGEN ZULASSUNGSPFLICHTIGER UND ZULASSUNGSFREIER HANDWERKE NACH QUALIFIKATION

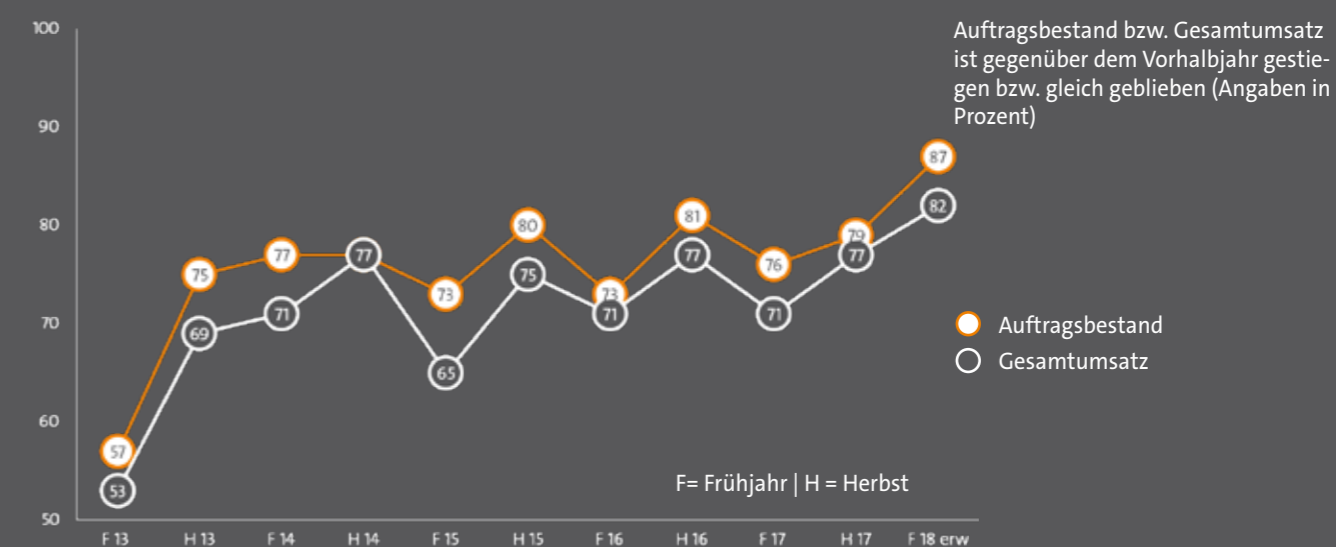
	Absolut	in %
<b>Anlage A</b>		
Meisterprüfung	140	51,1
Gleichwertiger Abschluss*	26	9,5
Ausnahmebewilligung	72	26,3
Altgesellenregelung	36	13,1
<b>SUMME ANLAGE A</b>	<b>274</b>	<b>100,0</b>
<b>Anlage B1</b>		
Meisterprüfung	11	1,5
Gleichwertiger Abschluss*	3	0,4
Gesellenprüfung	18	2,5
Ohne Qualifikation	681	95,5
<b>SUMME ANLAGE B1</b>	<b>713</b>	<b>100,0</b>

\* z.B. Ingenieur oder Industriemeister

## STIMMUNG IM HANDWERK



## AUFTRAGSBESTAND UND GESAMTUMSATZ



UMSATZ UND BESCHÄFTIGTE 2016

	HOCHRECHNUNG 2016		
	Betriebe <sup>1)</sup> Anzahl	Tätige Personen <sup>2)</sup> Anzahl	Umsatz <sup>3)</sup> 1.000 EUR
<b>KAMMERBEZIRK AACHEN INSGESAMT</b>	<b>16.523</b>	<b>88.247</b>	<b>7.846.759</b>
davon zulassungspflichtiges Handwerk (Anlage A)	9.145	59.115	6.606.292
davon zulassungsfreies Handwerk (Anlage B1)	3.691	22.606	998.968
davon handwerksähnliche Gewerbe (Anlage B2) <sup>4)</sup>	3.687	6.526	241.499
<b>STÄDTEREGION AACHEN INSGESAMT</b>	<b>4.937</b>	<b>34.517</b>	<b>3.451.819</b>
davon zulassungspflichtiges Handwerk (Anlage A)	3.581	24.778	2.834.761
davon zulassungsfreies Handwerk (Anlage B1)	754	7.176	522.214
davon handwerksähnliche Gewerbe (Anlage B2) <sup>4)</sup>	602	2.563	94.844
<b>KREIS DÜREN INSGESAMT</b>	<b>3.419</b>	<b>22.839</b>	<b>1.544.190</b>
davon zulassungspflichtiges Handwerk (Anlage A)	1.872	11.478	1.216.267
davon zulassungsfreies Handwerk (Anlage B1)	800	10.110	278.995
davon handwerksähnliche Gewerbe (Anlage B2) <sup>4)</sup>	747	1.251	48.929
<b>KREIS EUSKIRCHEN INSGESAMT</b>	<b>2.948</b>	<b>12.591</b>	<b>1.142.326</b>
davon zulassungspflichtiges Handwerk (Anlage A)	1.686	9.187	1.009.047
davon zulassungsfreies Handwerk (Anlage B1)	555	2.153	86.971
davon handwerksähnliche Gewerbe (Anlage B2) <sup>4)</sup>	707	1.251	46.309
<b>KREIS HEINSBERG INSGESAMT</b>	<b>3.463</b>	<b>18.223</b>	<b>1.708.319</b>
davon zulassungspflichtiges Handwerk (Anlage A)	2.000	13.666	1.546.113
davon zulassungsfreies Handwerk (Anlage B1)	678	3.167	110.788
davon handwerksähnliche Gewerbe (Anlage B2) <sup>4)</sup>	785	1.389	51.418

WARUM ZAHLEN AUS DEM JAHR 2016?

Bis zum Zeitpunkt der Erstellung dieses Geschäftsberichtes lagen der Handwerkskammer Aachen noch keine anderen Grundlagenzahlen vor.

- 1) Betriebe zum 31.12.
- 2) Einschl. tätiger Unternehmer (geschätzt).
- 3) Unternehmen mit steuerbarem Umsatz aus Lieferungen und Leistungen und/oder mit sozialversicherungspflichtig Beschäftigten im Berichtsjahr. Nicht steuerbare Unternehmen wurden geschätzt mit einem tätigen Inhaber und 17.500 Euro Umsatz. Mit geschätzten Umsätzen bei Organschaftsmitgliedern ohne Umsatzsteuer.
- 4) Umsätze und Beschäftigung des handwerksähnlichen Gewerkes wurden hinzugeschätzt (65.500 € Umsatz und 1,77 Beschäftigte je Unternehmen).
- 5) Es können geringfügige Summenabweichungen zwischen Gesamtkammerbezirk und Regionen auftreten, die auf unterschiedliche Abfragemechanismen zurückzuführen sind.

Quellen: IT.NRW (Handwerkszählung für zulassungspflichtige und zulassungsfreie Handwerke); HWK Aachen (registrierte handwerksähnliche Gewerbe); eigene Berechnungen

BETRIEBSBERATUNG NACH THEMEN

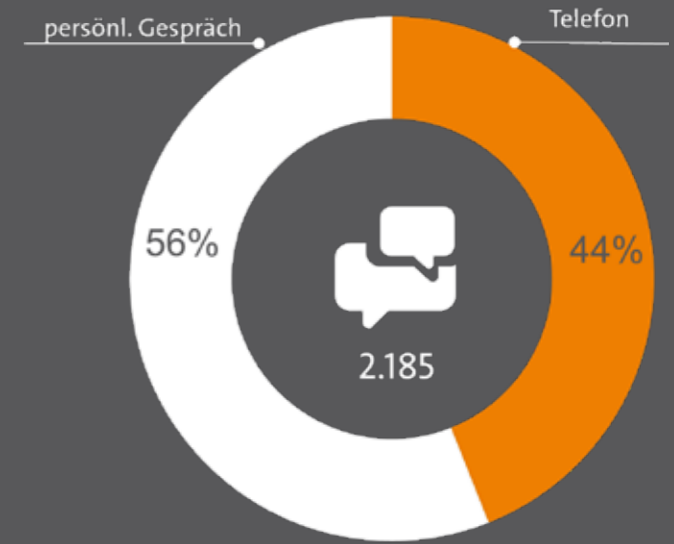
Beratungsthemen	Stadt Aachen	Übrige Städteregion	Kreis Düren	Kreis Heinsberg	Kreis Euskirchen	INSGESAMT
Gründungen	72	115	57	47	34	325
Betriebsübergaben	28	68	29	27	22	174
Betriebswirtschaft	147	221	100	134	91	693
Technik u. Technologietransfer	9	20	9	16	16	70
Marketing	15	14	13	3	4	49
Sonstiges	77	34	—	5	1	117
<b>GESAMT</b>	<b>348</b>	<b>472</b>	<b>208</b>	<b>232</b>	<b>168</b>	<b>1.428</b>

Hinweis: Nur Beratungen über drei Stunden. In einer Beratung können mehrere Themen angesprochen werden.

WEITERBILDUNGSBERATUNG

BILDUNGSSSCHECK	
Beratungen	89
Ausgegebene Schecks	91
Eingelöste Schecks bei HWK AC	33
BILDUNGSPRÄMIENGUTSCHEINE	
Beratungen	37
Ausgegebene Gutscheine	37
Eingelöste Gutscheine bei HWK AC	4
MEISTER-BAFÖG	
Beratungen	612
Neu gestellte Anträge zu Vollzeitmaßnahmen	135
Neu gestellte Anträge zu Teilzeitmaßnahmen	56
BERATUNG BERUFLICHE ENTWICKLUNG	
	0
ONLINE-BERATUNG	
	0

WEITERBILDUNGSBERATUNG

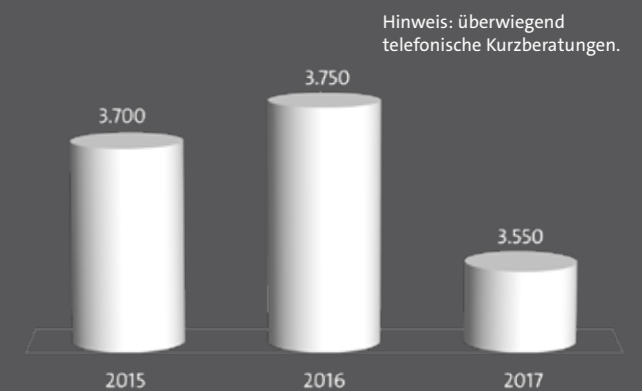


BETRIEBSBERATUNGEN NACH GEWERKEN

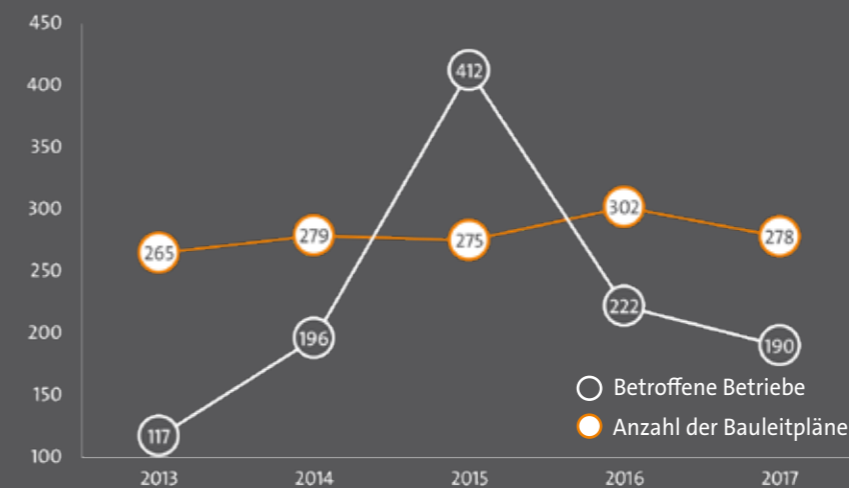
	Insgesamt	dav. Existenzgründungsberatungen in %
Bau / Ausbau	168	32%
Elektro / Metall	267	33%
Holz	85	41%
Bekleidung	42	48%
Nahrung	45	44%
Gesundheit	120	38%
Glas / Papier	34	74%
Handwerksähnlich	69	57%
<b>INSGESAMT (ABSOLUT)</b>	<b>830</b>	<b>39%</b>

Hinweis: Nur Beratungen über drei Stunden.

RECHTSBERATUNGEN



STELLUNGNAHMEN ZU BAULEITPLANUNGEN



SACHVERSTÄNDIGE

GESAMT	109
davon Bau / Ausbau	47
davon Metall / Elektro	33
davon Holz	13
davon Nahrung, Gesundheit, Körperpflege und Sonstige	16

ENTWICKLUNG DER LEHRLINGSZAHLEN

	2013	2014	2015	2016	2017
<b>LEHRLINGE INSGESAMT</b>	<b>6.791</b>	<b>6.466</b>	<b>6.187</b>	<b>6.006</b>	<b>5.962</b>
dav. männlich in %	77,8	78,5	79,0	79,3	80,4
dav. weiblich in %	22,2	21,5	21,0	20,7	19,6
dav. Ausländer in %	3,8	4,1	5,0	6,2	9,1
dav. Stadt Aachen (absolut)	1.275	1.198	1.180	1.141	1.140
dav. übrige Städtereion (absolut)	1.495	1.463	1.373	1.320	1.285
dav. Kreis Düren (absolut)	1.423	1.363	1.301	1.272	1.272
dav. Kreis Heinsberg (absolut)	1.559	1.481	1.390	1.360	1.364
dav. Kreis Euskirchen (absolut)	1.039	961	943	913	901
<b>AUSBILDUNGSBETRIEBE INSGESAMT</b>	<b>2.957</b>	<b>2.795</b>	<b>2.673</b>	<b>2.609</b>	<b>2.575</b>

AUSBILDUNGSBERATUNG UND LEHRSTELLENVERMITTLUNG

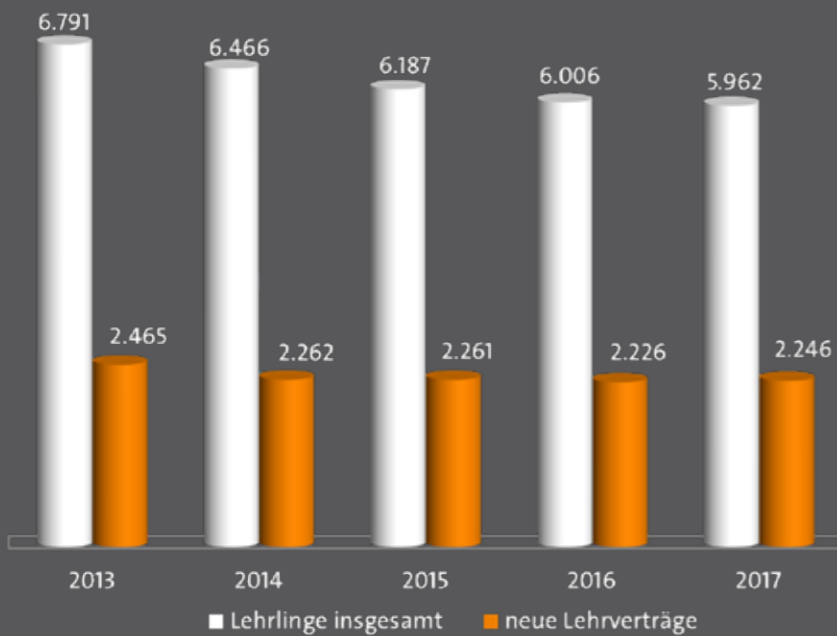
	Ausbildungsberatung	Passgenaue Vermittlung
Betriebsbesuche	107	757
davon Erstbesuche	61	520
davon Wiederholungsbesuche		229
persönliche Beratungen	9.500	6.813
Teilnahme an Berufsmessen	–	21
Info-Tage	–	132
vermittelte Lehrstellen	–	86

BESTANDENE MEISTERPRÜFUNGEN 2017

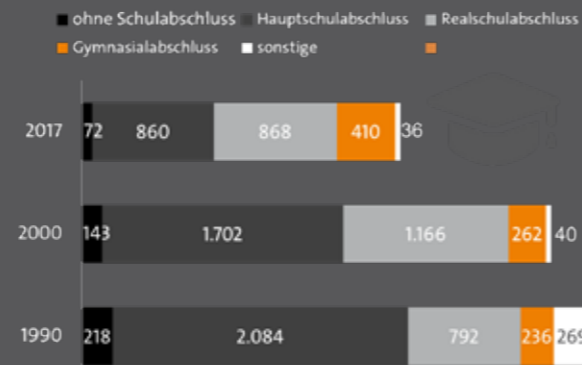
	aus anderen Regionen	Stadt Aachen	übrige StädteRegion*	Kreis Düren	Kreis Heinsberg	Kreis Euskirchen	Insgesamt
Bäcker	–	–	–	–	–	–	–
Boots- und Schiffbauer	3	–	1	–	–	–	4
Dachdecker	1	3	3	–	2	1	10
Elektrotechniker	–	3	6	10	6	1	26
Feinwerkmechaniker	–	1	–	2	–	–	3
Friseur	1	6	9	3	5	1	25
Installateur	2	–	7	3	1	1	14
Fleischer	–	–	–	–	–	–	–
Kfz-Techniker	53	9	18	15	3	8	106
Maler	1	4	3	6	1	1	16
Maurer	–	1	1	3	2	1	8
Metallbauer	1	1	1	2	2	3	10
Modist	1	–	–	–	–	–	1
Straßenbauer	–	1	–	1	1	–	3
Stuckateur	2	–	1	1	2	–	6
Tischler	9	10	4	2	1	2	28
Zimmerer	2	1	–	1	–	4	8
<b>INSGESAMT</b>	<b>76</b>	<b>40</b>	<b>54</b>	<b>49</b>	<b>26</b>	<b>23</b>	<b>268</b>

\* ehemals Kreis Aachen

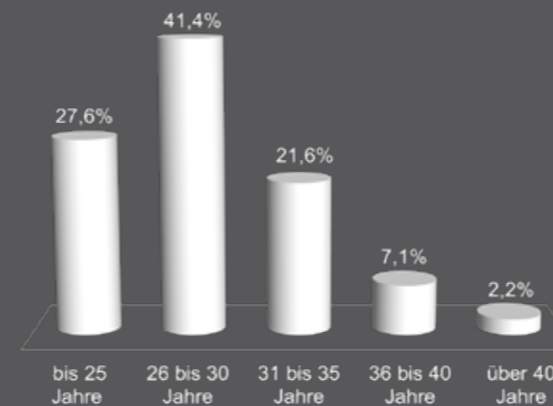
LEHRLINGSZAHLEN INSGESAMT UND NEUE LEHRVERTRÄGE



SCHULABSCHLÜSSE DER NEUEN LEHRLINGE



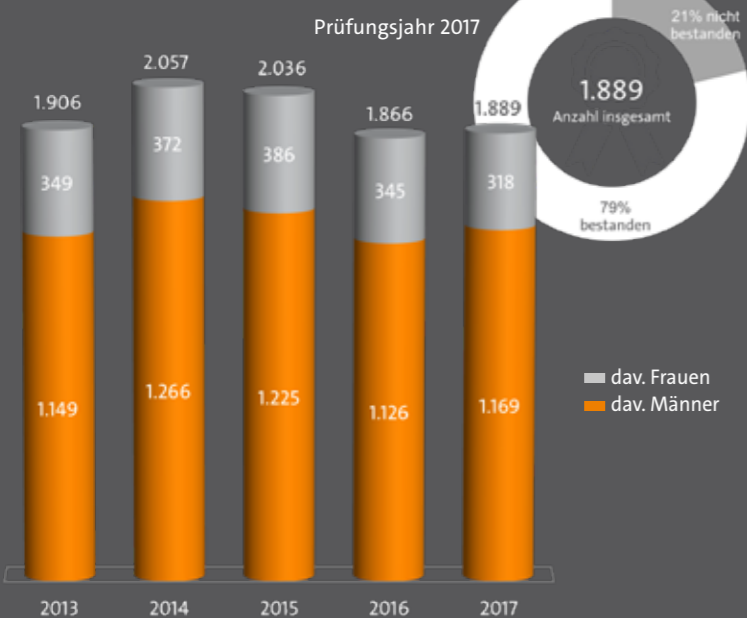
LEBENSALTER DER JUNGEN MEISTER



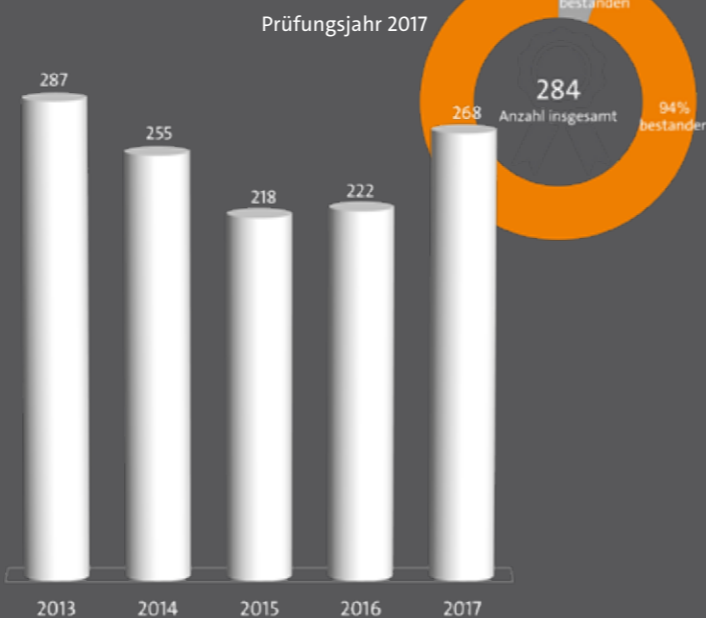
FORTBILDUNGSPRÜFUNG 2017 - WIEVIELE SCHAFFEN ES?

	bestanden	nicht bestanden	Insgesamt
<b>ABSOLUT</b>	<b>758</b>	<b>44</b>	<b>802</b>
<b>in %</b>	<b>93,8</b>	<b>6,2</b>	<b>100</b>
Gebäudeenergieberater	8	–	8
SPS-Fachkraft	7	3	10
Europaassistent (HWK)	1	–	1
Meisterdesigner	13	–	13
CNC-Fachkraft	14	–	14
Geprüfter Betriebswirt (HWO)	8	–	8
Handwerksdesigner	24	–	24
Kraftfahrzeugservicetechniker	104	4	108
Fachkaufmann (HWK)	36	13	49
Fachmann für kaufm. Betriebsf. nach HWO	40	3	43
Ausbildereignungsprüfung	503	21	524

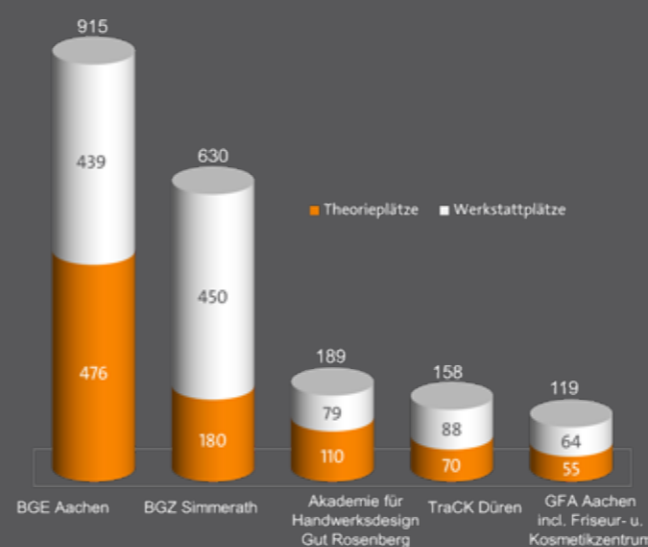
BESTANDENE GESELLENPRÜFUNGEN



BESTANDENE MEISTERPRÜFUNGEN



BILDUNGSZENTREN UND AKADEMIEN



LEHRGÄNGE DER HANDWERKSKAMMER UND QUALITEC

	Lehrgänge	Teilnehmer	Teilnehmerstunden
Überbetriebliche Unterweisung	765	7.532	577.185
Vorbereitung auf die Meisterprüfung (Teile I bis IV)	56	897	303.978
Sonstige Lehrgänge (z.B. Gebäudeenergieberater, Meisterdesigner)	204	2.073	182.430
QualiTec (Umschulungen, BaE, BvB, usw.)	217	2.552	601.960
<b>INSGESAMT</b>	<b>1.242</b>	<b>13.054</b>	<b>1.665.553</b>

## KURZÜBERSICHT DES HANDWERKS IN DEN REGIONEN

	Stadt Aachen	Übrige Städteregion	Kreis Düren	Kreis Heinsberg	Kreis Euskirchen	Insgesamt
<b>ZAHL DER BETRIEBE INSGESAMT</b>	<b>2.646</b>	<b>4.061</b>	<b>3.496</b>	<b>3.479</b>	<b>2.964</b>	<b>16.646</b>
davon Anlage A	1.311	2.241	1.875	2.003	1.684	9.114
davon Anlage B1	747	957	852	701	569	3.826
davon Anlage B2	588	863	769	775	711	3.706
<b>ZAHL DER NEUEINTRAGUNGEN</b>	<b>258</b>	<b>427</b>	<b>385</b>	<b>369</b>	<b>297</b>	<b>1.736</b>
<b>ZAHL DER LEHRLINGE</b>	<b>1.140</b>	<b>1.285</b>	<b>1.272</b>	<b>1.364</b>	<b>901</b>	<b>5.962</b>
Männer	822	1.056	1.047	1.119	751	4.795
Frauen	318	229	225	245	150	1.167
<b>BESTANDENE GESELLENPRÜFUNGEN</b>	<b>338</b>	<b>311</b>	<b>321</b>	<b>312</b>	<b>205</b>	<b>1.487</b>
Männer	242	244	257	251	175	1.169
Frauen	96	67	64	61	30	318
<b>BESTANDENE MEISTERPRÜFUNGEN</b>	<b>40</b>	<b>54</b>	<b>49</b>	<b>26</b>	<b>23</b>	<b>192</b>
Männer	31	43	45	21	21	161
Frauen	9	11	4	5	2	31
<b>ZAHL DER BETRIEBSBERATUNGEN</b>	<b>179</b>	<b>266</b>	<b>117</b>	<b>159</b>	<b>109</b>	<b>830</b>

## FINANZEN DER HANDWERKSKAMMER AACHEN

HAUSHALTSEINNAHMEN 2017	in Mio Euro
Mitgliedsbeiträge der Handwerksbetriebe	8,6
Sonderbeitrag der Mitgliedsbetriebe zur Umlagefinanzierung der Überbetrieblichen Lehrlingsunterweisung	3,9
Einnahmen aus den Verwaltungsdienstleistungen der Kammer	0,6
Einnahmen aus Prüfungsgebühren	0,6
Einnahmen aus Lehrgängen der beruflichen Bildung	4,9
Zweckgebundene Überschüsse aus dem Vorjahr aus nicht verausgabten Zuwendungen	0,4
Einnahmen aus Vermietung	0,1
Einnahmen aus dem Internatsbetrieb	0,8
Zinseinnahmen, Beteiligungserträge und Verkauf aus dem Vermögensbestand der Kammer	0,4
Öffentliche Förderung für laufende Maßnahmen der beruflichen Aus-, Fort- und Weiterbildung	1,1
Öffentliche Förderung für die Unternehmensberatung im Handwerk als kostenfreie Serviceleistung für die Mitgliedsbetriebe	0,2
Öffentliche Förderung für Projekte der beruflichen Bildung und Integration	0,5
Öffentliche Förderung für Modernisierung und Ausstattung der Bildungsstätten	0,1
Erstattungen von Personal- und Raumkosten, sowie sonstige Zuwendungen	0,9
Entnahme aus Rücklagen und Aufnahme von Schulden	0,0
<b>INSGESAMT, INKL. 0,4 MIO. ZWECKGEB. ÜBERSCHUSS</b>	<b>23,1</b>

HAUSHALTS AUSGABEN 2017	in Mio. Euro
Personalausgaben für die Beschäftigten der Handwerkskammer Aachen	11,4
Honorare und Entschädigungen für den Lehrgangs- und Prüfungsbereich der Aus-, Fort- und Weiterbildung	1,3
Ausgaben für den laufenden Geschäftsbetrieb, wie Sachausgaben für die Verwaltung	2,4
Ausgaben für die Unterhaltung und Instandsetzung der Kammergebäude	1,9
Sach- und Materialausgaben für den Lehrgangs- und Prüfungsbereich der Aus-, Fort- und Weiterbildung	1,3
Ausgaben für die Modernisierung von kammereigenen Gebäuden sowie die Anschaffung von Büroeinrichtungen	0,8
Zuwendungen aus dem Sonderbeitrag zur Überbetrieblichen Lehrlingsunterweisung an Kreishandwerkerschaften	0,9
Sonstige Zuwendungen an handwerksnahe Einrichtungen	0,2
Beitragszahlungen an die Dachverbände DHKT, WHKT und LGH	0,6
Zuführung zu den Rücklagen	0,0
Ausgaben für den Kapitaldienst im Rahmen der Modernisierung kammereigener Liegenschaften	0,5
<b>INSGESAMT</b>	<b>21,3</b>

RÜCKLAGEN	in Mio. Euro
Allgemeine Rücklage	0,7
Sonderrücklage für Investitionen	13,1
<b>INSGESAMT</b>	<b>13,8</b>





## Impressum

Geschäftsbericht 2017 der Handwerkskammer Aachen

Herausgeber: Handwerkskammer Aachen

Sandkaulbach 21, 52062 Aachen

Telefon: 0241-471-0

info@hwk-aachen.de

hwk-aachen.de

Verantwortlich: Hauptgeschäftsführer Ass. Peter Deckers

Konzept & Grafiken: Stv. Hauptgeschäftsführerin Nicole Tomys,  
Britta Kaschel, Ingrid Knodel

Redaktion: Stv. Hauptgeschäftsführerin Nicole Tomys, Elmar Brandt,  
Doris Kinkel

Bildnachweis: Elmar Brandt, Doris Kinkel, Britta Kaschel, Nicole  
Tomys, Christiane Chmel, Markus Velten, HWK-Aachen-Archiv,  
Marcus Nailis, Harald Krömer, Rolf Göbels, Matthias Erkelenz,  
Dr. Hans Präffcke, Brammertz Schreinerei GmbH, HWK Köln,  
ZDH/Bildschön

Realisation: Handwerkskammer Aachen

Druck: XPrint Medienproduktion

Anmerkung zum Sprachgebrauch: Nach Artikel 3 Absatz 2 des Grund-  
gesetzes sind Männer und Frauen gleichberechtigt. Daher gelten alle  
Personen- und Funktionsbeschreibungen für Frauen und Männer  
gleichermaßen.