



Fakten gesammelt 2018

Für das Handwerk. In der Region aktiv.

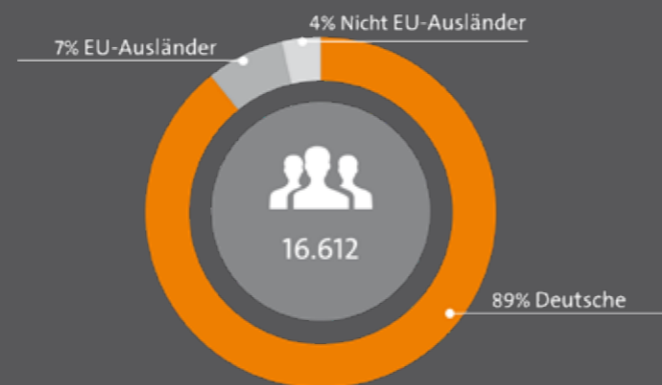




MITGLIEDSUNTERNEHMEN

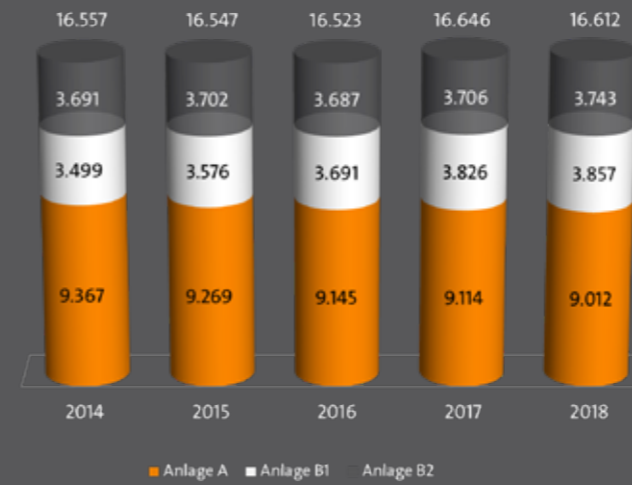
GESAMT	16.612
davon zulassungspflichtige Handwerke	9.012
davon zulassungsfreie Handwerke	3.857
davon handwerksähnliche Gewerbe	3.743
davon Bau / Ausbau	4.892
davon Metall / Elektro	3.924
davon Holz	1.647
davon Nahrung, Gesundheit, Körperpflege u. Sonstige	6.149
davon Stadt Aachen	2.637
davon übrige Städteregion	4.083
davon Kreis Düren	3.446
davon Kreis Heinsberg	3.489
davon Kreis Euskirchen	2.957

ANZAHL DEUTSCHER UND AUSLÄNDISCHER BETRIEBSINHABER



* Nur Zahlen von 2017 verfügbar

ENTWICKLUNG DER MITGLIEDSUNTERNEHMEN

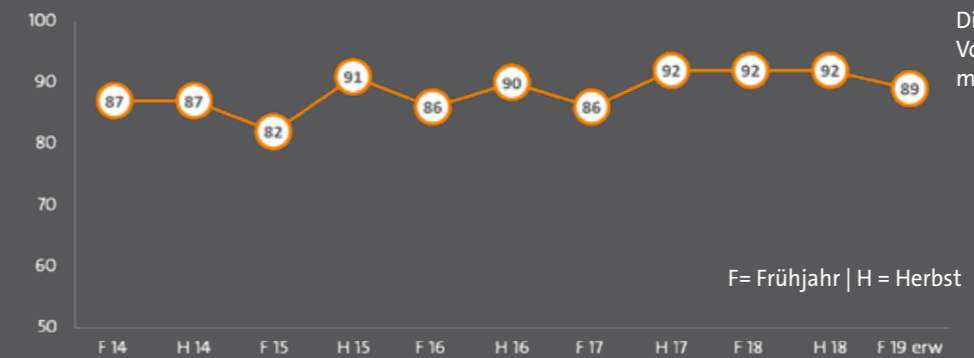


NEUEINTRAGUNGEN ZULASSUNGSPFLICHTIGER UND ZULASSUNGSFREIER HANDWERKE NACH QUALIFIKATION

	Absolut	in %
Anlage A insgesamt	263	100,0
davon Meisterprüfung	140	53
davon gleichwertiger Abschluss*	29	11
davon Ausnahmegewilligung	65	25
davon Altgesellenregelung	29	11
Anlage B1 insgesamt	662	100,0
davon Meisterprüfung	8	1,2
davon gleichwertiger Abschluss*	1	0,2
davon Gesellenprüfung	26	3,9
davon ohne Qualifikation	627	94,7

* z.B. Ingenieur oder Industriemeister

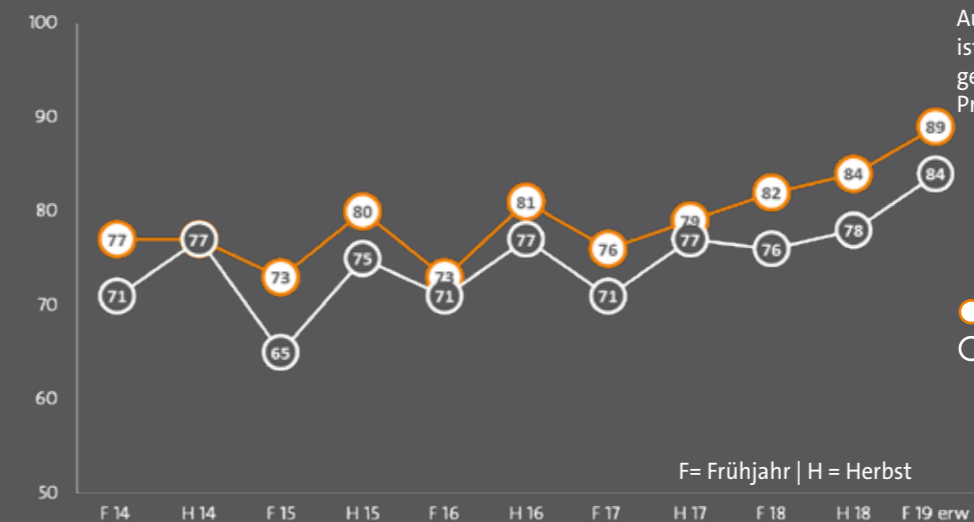
STIMMUNG IM HANDWERK



Die Geschäftslage ist gegenüber dem Vorhalbjahr gut bzw. befriedigend meinen ... (Angaben in Prozent)

F= Frühjahr | H = Herbst

AUFTRAGSBESTAND UND GESAMTUMSATZ



Auftragsbestand bzw. Gesamtumsatz ist gegenüber dem Vorhalbjahr gestiegen bzw. gleich geblieben (Angaben in Prozent)

F= Frühjahr | H = Herbst

● Auftragsbestand
○ Gesamtumsatz

UMSATZ UND BESCHÄFTIGTE 2017

	HOCHRECHNUNG 2017		
	Betriebe ¹⁾ Anzahl	Tätige Personen ²⁾ Anzahl	Umsatz ³⁾ 1.000 EUR
KAMMERBEZIRK AACHEN INSGESAMT	16.646	88.964	8.114.823
davon zulassungspflichtiges Handwerk (Anlage A)	9.114	59.137	6.843.892
davon zulassungsfreies Handwerk (Anlage B1)	3.826	23.267	1.028.188
davon handwerksähnliche Gewerbe (Anlage B2) ⁴⁾	3.706	6.560	242.743
STÄDTEREGION AACHEN INSGESAMT	6.704	34.375	3.560.295
davon zulassungspflichtiges Handwerk (Anlage A)	3.549	24.795	2.947.639
davon zulassungsfreies Handwerk (Anlage B1)	747	7.012	517.615
davon handwerksähnliche Gewerbe (Anlage B2) ⁴⁾	588	2.568	95.041
KREIS DÜREN INSGESAMT	3.495	23.466	1.581.585
davon zulassungspflichtiges Handwerk (Anlage A)	1.874	11.410	1.232.835
davon zulassungsfreies Handwerk (Anlage B1)	852	10.695	298.380
davon handwerksähnliche Gewerbe (Anlage B2) ⁴⁾	769	1.258	50.370
KREIS EUSKIRCHEN INSGESAMT	2.963	12.750	1.190.539
davon zulassungspflichtiges Handwerk (Anlage A)	1.683	9.242	1.052.132
davon zulassungsfreies Handwerk (Anlage B1)	569	2.249	91.837
davon handwerksähnliche Gewerbe (Anlage B2) ⁴⁾	711	1.258	46.571
KREIS HEINSBERG INSGESAMT	3.478	18.366	1.782.299
davon zulassungspflichtiges Handwerk (Anlage A)	2.002	13.684	1.611.181
davon zulassungsfreies Handwerk (Anlage B1)	701	3.311	120.355
davon handwerksähnliche Gewerbe (Anlage B2) ⁴⁾	775	1.372	50.763

WARUM ZAHLEN AUS DEM JAHR 2017?

Bis zum Zeitpunkt der Erstellung dieses Geschäftsberichtes lagen der Handwerkskammer Aachen noch keine anderen Grundlagenzahlen vor.

- 1) Betriebe zum 31.12.
- 2) Einschl. tätiger Unternehmer (geschätzt).
- 3) Unternehmen mit steuerbarem Umsatz aus Lieferungen und Leistungen und/oder mit sozialversicherungspflichtig Beschäftigten im Berichtsjahr. Nicht steuerbare Unternehmen wurden geschätzt mit einem tätigen Inhaber und 17.500 Euro Umsatz. Mit geschätzten Umsätzen bei Organschaftsmitgliedern ohne Umsatzsteuer.
- 4) Umsätze und Beschäftigung des handwerksähnlichen Gewerkes wurden hinzugeschätzt (65.500 € Umsatz und 1,77 Beschäftigte je Unternehmen).
- 5) Es können geringfügige Summenabweichungen zwischen Gesamtkammerbezirk und Regionen auftreten, die auf unterschiedliche Abfragemechanismen zurückzuführen sind.

Quellen: IT.NRW (Handwerkszählung für zulassungspflichtige und zulassungsfreie Handwerke); HWK Aachen (registrierte handwerksähnliche Gewerbe); eigene Berechnungen

BETRIEBSBERATUNG NACH THEMEN

Beratungsthemen	Stadt Aachen	Übrige Städteregion	Kreis Düren	Kreis Heinsberg	Kreis Euskirchen	INSGESAMT
Gründungen	68	77	33	53	33	264
Betriebsübergaben	38	48	39	26	29	180
Betriebwirtschaft	46	44	17	7	20	134
Technik u. Technologietransfer	24	14	15	12	10	75
Marketing	22	6	8	6	9	51
Sonstiges	70	13	7	17	9	116
GESAMT	268	202	119	121	110	820

Hinweis: Nur Beratungen über zwei Stunden. In einer Beratung können mehrere Themen angesprochen werden.

BETRIEBSBERATUNGEN

	absolut	davon Existenzgründungsberatungen in %
Intensivberatungen (> 2 Std.) nach Gewerken		
Bau / Ausbau	144	30%
Elektro / Metall	218	41%
Holz	121	83%
Bekleidung	50	60%
Nahrung	30	17%
Gesundheit	155	19%
Glas / Papier	33	55%
Sonstige Gewerke	6	50%
Insgesamt	757	45%

NICHT FÖRDERFÄHIGE BERATUNG

Kurzberatungen (<2 Std. inkl. Tel.)	3.000
Gruppenberatungen	33

WEITERBILDUNGSBERATUNG

BILDUNGSSCHECK

Beratungen	58
Ausgegebene Schecks	66
Eingelöste Schecks bei HWK AC	13

BILDUNGSPRÄMIENGUTSCHEINE

Beratungen	25
Ausgegebene Gutscheine	25
Eingelöste Gutscheine bei HWK AC	5

MEISTER-BAFÖG

Beratungen	581
Neu gestellte Anträge zu Vollzeitmaßnahmen	108
Neu gestellte Anträge zu Teilzeitmaßnahmen	55

BERATUNG BERUFLICHE ENTWICKLUNG

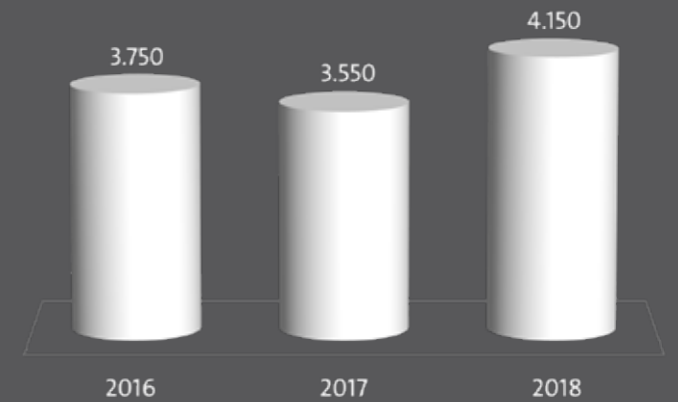
0

ONLINE-BERATUNG


0

RECHTSBERATUNGEN

Hinweis: überwiegend telefonische Kurzberatungen



STELLUNGNAHMEN ZU BAULEITPLANUNGEN



SACHVERSTÄNDIGE

GESAMT	104
davon Bau / Ausbau	43
davon Metall / Elektro	32
davon Holz	13
davon Nahrung, Gesundheit, Körperpflege und Sonstige	16

ENTWICKLUNG DER LEHRLINGSZAHLEN

	2014	2015	2016	2017	2018
LEHRLINGE INSGESAMT	6.466	6.187	6.006	5.962	5.965
dav. männlich in %	78,5	79,0	79,3	80,4	81,7
dav. weiblich in %	21,5	21,0	20,7	19,6	18,3
dav. Ausländer in %	4,1	5,0	6,2	9,1	12,1
dav. Stadt Aachen (absolut)	1.198	1.180	1.141	1.140	1.144
dav. übrige Städtereion (absolut)	1.463	1.373	1.320	1.285	1.273
dav. Kreis Düren (absolut)	1.363	1.301	1.272	1.272	1.277
dav. Kreis Heinsberg (absolut)	1.481	1.390	1.360	1.364	1.371
dav. Kreis Euskirchen (absolut)	961	943	913	901	900
AUSBILDUNGSBETRIEBE INSGESAMT	2.795	2.673	2.609	2.575	2.539

AUSBILDUNGSBERATUNG UND LEHRSTELLENVERMITTLUNG

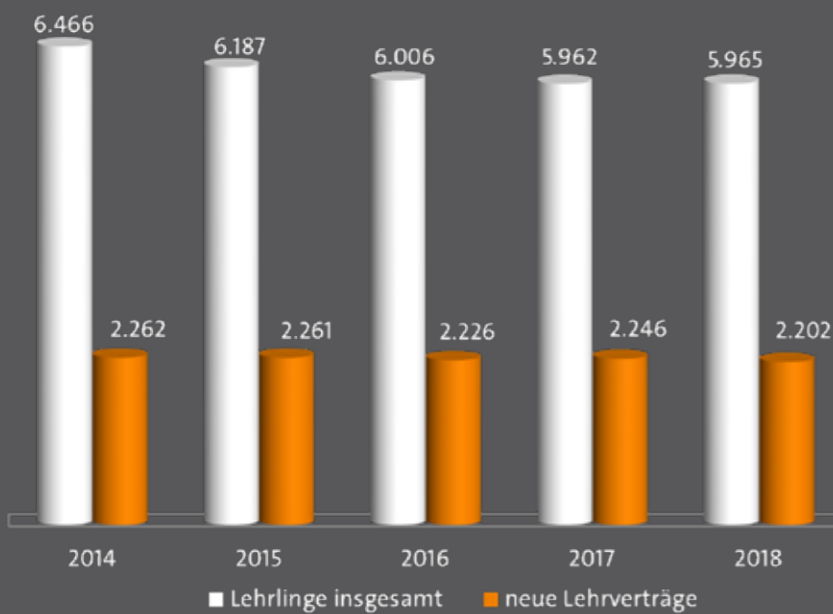
	Ausbildungsberatung	Passgenaue Vermittlung
Betriebsbesuche	132	527
davon Erstbesuche	90	379
davon Wiederholungsbesuche	42	148
persönliche Beratungen	9.500	2.796
Teilnahme an Berufsmessen	–	20
Info-Tage	–	68
vermittelte Lehrstellen	–	107

BESTANDENE MEISTERPRÜFUNGEN 2018

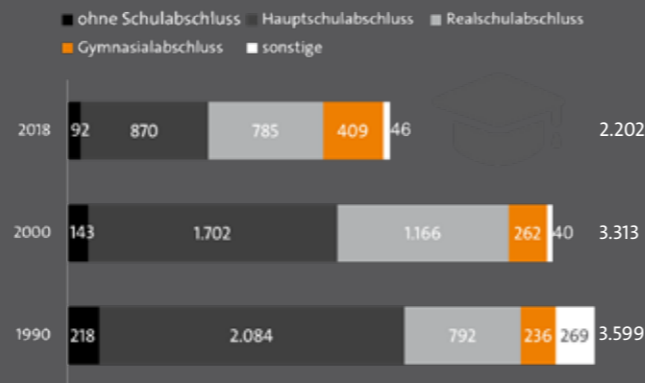
	aus anderen Regionen	Stadt Aachen	übrige StädteRegion*	Kreis Düren	Kreis Heinsberg	Kreis Euskirchen	Insgesamt
Bäcker	–	–	1	–	–	–	1
Boots- und Schiffbauer	1	–	–	–	–	–	1
Dachdecker	–	1	1	5	1	–	8
Elektrotechniker	2	2	6	6	3	–	19
Feinwerkmechaniker	–	1	1	–	2	–	4
Friseur	1	7	13	4	2	1	28
Installateur	2	2	3	8	2	2	19
Fleischer	–	1	–	–	–	–	1
Kfz-Techniker	37	7	20	11	12	4	91
Maler	1	3	6	1	2	2	15
Maurer	1	–	1	–	2	1	5
Metallbauer	1	2	5	3	5	3	19
Modist	–	–	–	–	–	–	–
Straßenbauer	1	–	1	–	3	5	10
Stuckateur	3	–	–	–	–	2	5
Tischler	–	8	2	3	3	–	16
Zimmerer	2	–	–	–	1	1	4
INSGESAMT	52	34	60	41	38	21	246

* ehemals Kreis Aachen

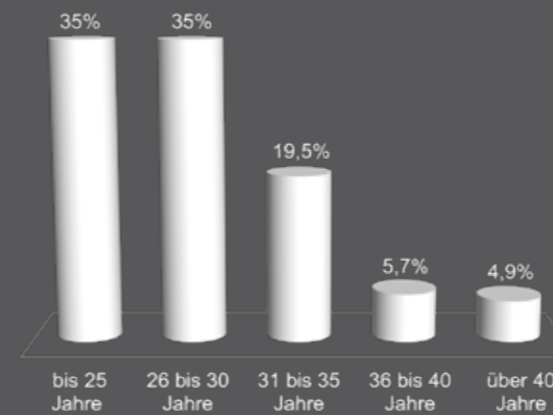
LEHRLINGSZAHLEN INSGESAMT UND NEUE LEHRVERTRÄGE



SCHULABSCHLÜSSE DER NEUEN LEHRLINGE



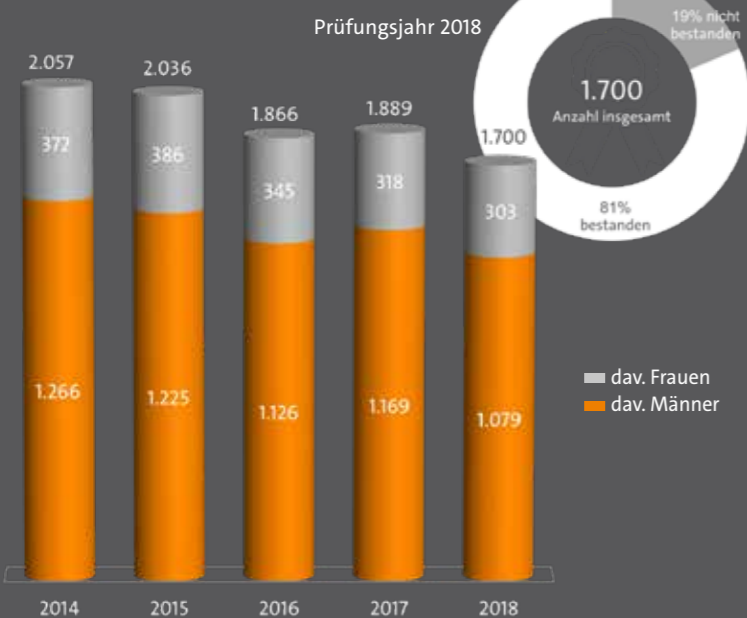
LEBENSALTER DER JUNGEN MEISTER



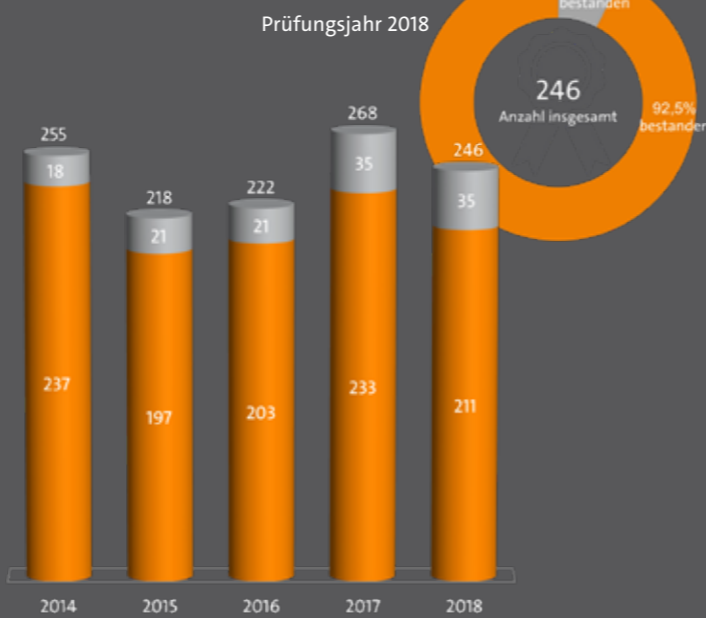
FORTBILDUNGSPRÜFUNG 2018 - WIEVIELE SCHAFFEN ES?

	bestanden	nicht bestanden	Insgesamt
ABSOLUT	733	43	776
in %	94,5	5,5	100
Gebäudeenergieberater	–	–	–
SPS-Fachkraft	–	–	–
Europaassistent (HWK)	3	–	3
Meisterdesigner	5	–	5
CNC-Fachkraft	–	–	–
Geprüfter Betriebswirt (HWO)	14	–	14
Handwerksdesigner	20	–	20
Kraftfahrzeugservicetechniker	77	4	81
Fachkaufmann (HWK)	1	–	1
Fachmann für kaufm. Betriebsf. nach HWO	47	2	49
Ausbildereignungsprüfung	566	37	603

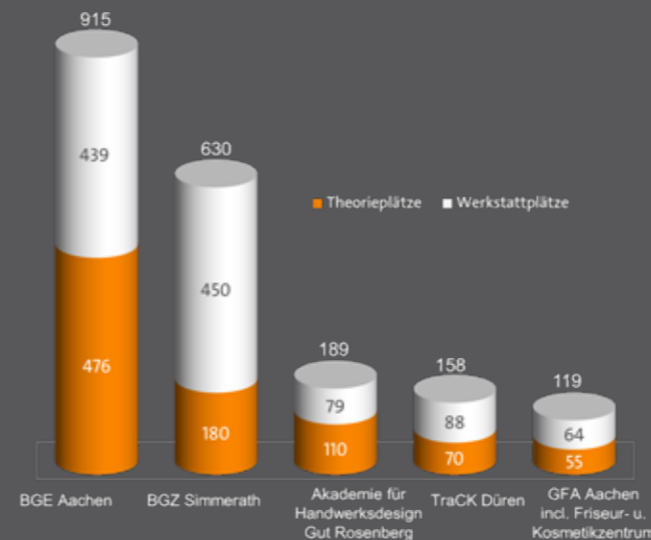
BESTANDENE GESELLENPRÜFUNGEN



BESTANDENE MEISTERPRÜFUNGEN



BILDUNGSZENTREN UND AKADEMIEN



LEHRGÄNGE DER HANDWERKSKAMMER UND QUALITEC

	Lehrgänge	Teilnehmer	Teilnehmerstunden
Überbetriebliche Unterweisung	818	8.166	611.399
Vorbereitung auf die Meisterprüfung (Teile I bis IV)	58	884	288.491
Sonstige Lehrgänge (z.B. Gebäudeenergieberater, Meisterdesigner)	196	2.079	254.415
QualiTec (Umschulungen, BaE, BvB, usw.)	225	2.637	406.749
INSGESAMT	1.297	13.766	1.561.054

KURZÜBERSICHT DES HANDWERKS IN DEN REGIONEN

	Stadt Aachen	Übrige Städteregion	Kreis Düren	Kreis Heinsberg	Kreis Euskirchen	Insgesamt
ZAHL DER BETRIEBE INSGESAMT	2.637	4.083	3.446	3.489	2.975	16.612
davon Anlage A	1.296	2.228	1.851	1.981	1.656	9.012
davon Anlage B1	749	953	840	721	564	3.857
davon Anlage B2	592	902	755	787	707	3.743
ZAHL DER NEUEINTRAGUNGEN	312	426	327	366	284	1.715
ZAHL DER LEHRLINGE	1.144	1.273	1.277	1.371	900	5.965
Männer	851	1.057	1.062	1.154	750	4.874
Frauen	293	216	215	217	150	1.091
BESTANDENE GESELLENPRÜFUNGEN	294	272	305	313	198	1.382
Männer	203	215	245	245	171	1.079
Frauen	91	57	60	68	27	303
BESTANDENE MEISTERPRÜFUNGEN	34	60	41	38	21	194
Männer	27	42	36	35	20	160
Frauen	7	18	5	3	1	34
ZAHL DER BETRIEBSBERATUNGEN	255	184	106	112	100	757


FINANZEN DER HANDWERKSKAMMER AACHEN

HAUSHALTSEINNAHMEN 2018	in Mio Euro
Mitgliedsbeiträge der Handwerksbetriebe	8,7
Sonderbeitrag der Mitgliedsbetriebe zur Umlagefinanzierung der Überbetrieblichen Lehrlingsunterweisung	3,8
Einnahmen aus den Verwaltungsdienstleistungen der Kammer	0,6
Einnahmen aus Prüfungsgebühren	0,5
Einnahmen aus Lehrgängen der beruflichen Bildung	5,0
Zweckgebundene Überschüsse aus dem Vorjahr aus nicht verausgabten Zuwendungen	1,8
Einnahmen aus Vermietung	0,2
Einnahmen aus dem Internatsbetrieb	0,8
Zinseinnahmen, Beteiligungserträge und Verkauf aus dem Vermögensbestand der Kammer	0,1
Öffentliche Förderung für laufende Maßnahmen der beruflichen Aus-, Fort- und Weiterbildung	1,2
Öffentliche Förderung für die Unternehmensberatung im Handwerk als kostenfreie Serviceleistung für die Mitgliedsbetriebe	0,2
Öffentliche Förderung für Projekte der beruflichen Bildung und Integration	0,5
Öffentliche Förderung für Modernisierung und Ausstattung der Bildungsstätten	0,6
Erstattungen von Personal- und Raumkosten, sowie sonstige Zuwendungen	0,6
Entnahme aus Rücklagen und Aufnahme von Schulden	0,5
INSGESAMT, INKL. 0,4 MIO. ZWECKGEB. ÜBERSCHUSS	25,1

HAUSHALTS AUSGABEN 2018	in Mio. Euro
Personalausgaben für die Beschäftigten der Handwerkskammer Aachen	11,6
Honorare und Entschädigungen für den Lehrgangs- und Prüfungsbereich der Aus-, Fort- und Weiterbildung	1,4
Ausgaben für den laufenden Geschäftsbetrieb, wie Sachausgaben für die Verwaltung	2,4
Ausgaben für die Unterhaltung und Instandsetzung der Kammergebäude	2,0
Sach- und Materialausgaben für den Lehrgangs- und Prüfungsbereich der Aus-, Fort- und Weiterbildung	1,2
Ausgaben für die Modernisierung von kammereigenen Gebäuden sowie die Anschaffung von Büroeinrichtungen	1,1
Zuwendungen aus dem Sonderbeitrag zur Überbetrieblichen Lehrlingsunterweisung an Kreishandwerkerschaften	1,0
Sonstige Zuwendungen an handwerksnahe Einrichtungen	0,4
Beitragszahlungen an die Dachverbände DHKT, WHKT und LGH	0,6
Zuführung zu den Rücklagen	1,6
Ausgaben für den Kapitaldienst im Rahmen der Modernisierung kammereigener Liegenschaften	0,5
INSGESAMT	23,8

RÜCKLAGEN	in Mio. Euro
Allgemeine Rücklage	0,7
Sonderrücklage für Investitionen	14,1
INSGESAMT	14,8





Impressum

Geschäftsbericht 2018 der Handwerkskammer Aachen

Herausgeber: Handwerkskammer Aachen

Sandkaulbach 21, 52062 Aachen

Telefon: 0241 471-0

info@hwk-aachen.de

hwk-aachen.de

Verantwortlich: Hauptgeschäftsführer Ass. Peter Deckers

Konzept & Grafiken: Stv. Hauptgeschäftsführerin Nicole Tomys,
Britta Kaschel, Ingrid Knodel

Redaktion: Stv. Hauptgeschäftsführerin Nicole Tomys, Elmar Brandt,
Doris Kinkel

Bildnachweis: Elmar Brandt, Doris Kinkel, Britta Kaschel, Nicole
Tomys, Laura Daniels, Günther Diel, GründerRegion Aachen, Andreas
Herrmann, HWK-Aachen-Archiv, Harald Krömer, Marcus Nailis, Edgar
Siemens, WHKT,

Realisation: Handwerkskammer Aachen

Druck: XPrint Medienproduktion

Anmerkung zum Sprachgebrauch: Nach Artikel 3 Absatz 2 des Grund-
gesetzes sind Männer und Frauen gleichberechtigt. Daher gelten alle
Personen- und Funktionsbeschreibungen für Frauen und Männer
gleichermaßen.